

## Instrukcja dla uczestników wykładów W ramach projektu: „Pakiety edukacyjne dla mazowieckich seniorów”

### Wykłady realizowane zdalnie z wykorzystaniem aplikacji *Microsoft Teams*

Organizator, którym jest Stowarzyszenie „Radomskie Centrum Przedsiębiorczości” planuje spotkanie z wykorzystaniem aplikacji *Microsoft Teams* w terminie i w godzinach ustalonych z Wykładowcą i Podmiotem Zgłaszającym/Uczestnikami spotkania.

Zaproszenie do udziału w spotkaniu, wraz z linkiem umożliwiającym dołączenie do spotkania, przekazywane jest wszystkim zainteresowanym z wykorzystaniem poczty elektronicznej lub w inny sposób ustalony z Podmiotem Zgłaszającym.

### Jak wygląda zaproszenie do udziału w spotkaniu?

sr. 04.11.2020 09:18  
Stowarzyszenie RCP <pakietyedukacyjne@srcp.radom.pl>  
Zaproszenie do udziału w wykładzie... w dniu...

Do Stowarzyszenie RCP

**Szanowni Państwo,**

Zapraszamy do udziału w wykładzie zdalnym w ramach projektu „Pakiety edukacyjne dla mazowieckich seniorów”. W związku ze stanem zagrożenia epidemicznego wykłady w ramach projektu organizowane są zdalnie, z wykorzystaniem aplikacji *Microsoft Teams*. Dzięki takiemu rozwiązaniu możecie Państwo uczestniczyć w spotkaniu we własnym domu, bez konieczności bezpośrednich spotkań mogących stanowić zagrożenie dla zdrowia.

**Organizator spotkania i tytuł wykładu:**

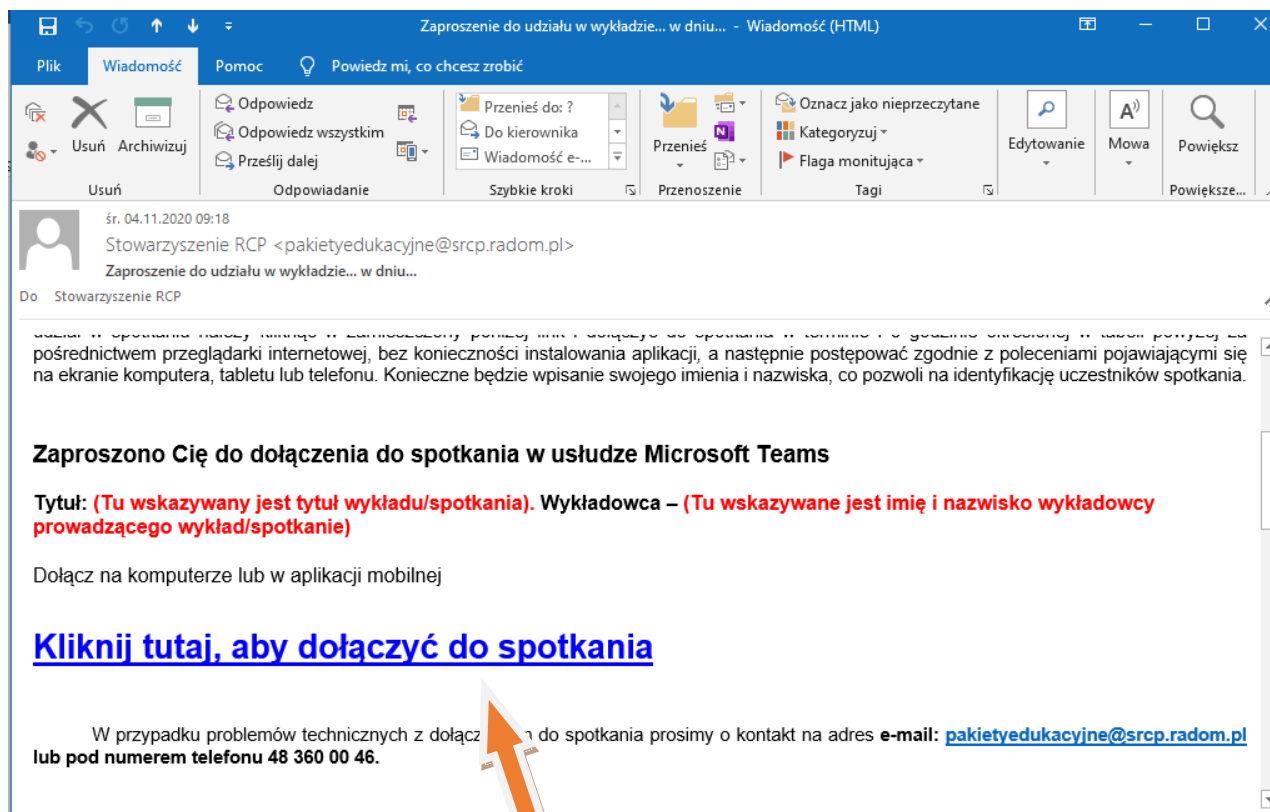
Nazwa podmiotu zgłaszającego...	"Tytuł wykładu/spotkania"	Data spotkania:	Godziny spotkania:	Wykładowca:
		02.11.2020	13.00-17.00	

Poniżej znajdziecie Państwo zaproszenie z linkiem umożliwiającym dołączenie do spotkania za pośrednictwem *Microsoft Teams*. Aby wziąć udział w spotkaniu należy kliknąć w zamieszczony poniżej link i dołączyć do spotkania w terminie i godzinie określonej w tabeli powyżej za pośrednictwem przeglądarki internetowej, bez konieczności instalowania aplikacji, a następnie postępować zgodnie z poleceniami pojawiającymi się na ekranie komputera, tabletu lub telefonu. Konieczne będzie wpisanie swojego imienia i nazwiska, co pozwoli na identyfikację uczestników spotkania.

W zaproszeniu wskazana jest **data wykładu** oraz **godziny jego realizacji**.

Udział w wykładzie jest możliwy **wyłącznie w dniu i w godzinach określonych w Zaproszeniu**. W tym dniu należy skorzystać z linka znajdującego się w zaproszeniu.

## Jak dołączyć do spotkania?



The screenshot shows an email window with the subject "Zaproszenie do udziału w wykładzie... w dniu..." and the sender "Stowarzyszenie RCP <pakietyedukacyjne@srcp.radom.pl>". The email body contains the following text:

śr. 04.11.2020 09:18  
Stowarzyszenie RCP <pakietyedukacyjne@srcp.radom.pl>  
Zaproszenie do udziału w wykładzie... w dniu...

Do: Stowarzyszenie RCP

W celu dołączenia należy kliknąć w zamieszczony poniżej link i dołączyć do spotkania w terminie i o godzinie określonej w tytule powyżej za pośrednictwem przeglądarki internetowej, bez konieczności instalowania aplikacji, a następnie postępować zgodnie z poleceniami pojawiającymi się na ekranie komputera, tabletu lub telefonu. Konieczne będzie wpisanie swojego imienia i nazwiska, co pozwoli na identyfikację uczestników spotkania.

**Zaproszono Cię do dołączenia do spotkania w usłudze Microsoft Teams**

**Tytuł: (Tu wskazywany jest tytuł wykładu/spotkania). Wykładowca – (Tu wskazywane jest imię i nazwisko wykładowcy prowadzącego wykład/spotkanie)**

Dołącz na komputerze lub w aplikacji mobilnej

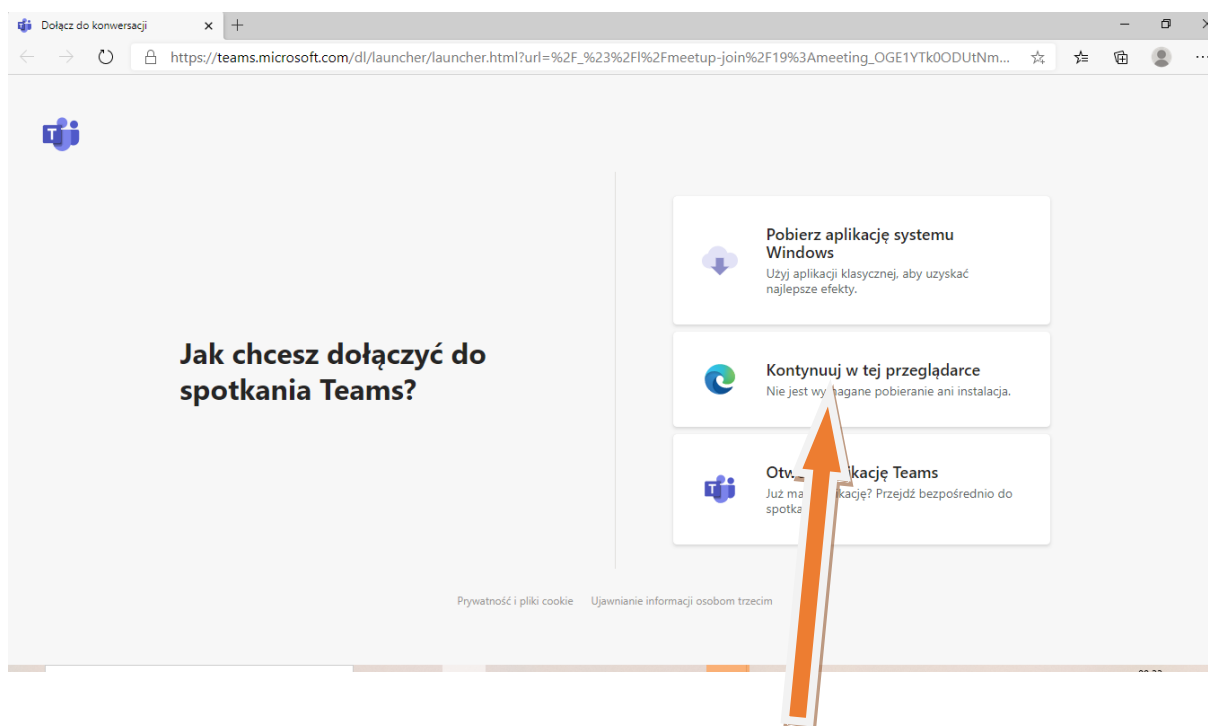
**[Kliknij tutaj, aby dołączyć do spotkania](#)**

W przypadku problemów technicznych z dołączeniem do spotkania prosimy o kontakt na adres e-mail: [pakietyedukacyjne@srcp.radom.pl](mailto:pakietyedukacyjne@srcp.radom.pl) lub pod numerem telefonu 48 360 00 46.

An orange arrow points from the text below to the blue link in the screenshot.

Aby dołączyć do spotkania należy „**KLIKNĄĆ**” w link zamieszczony w Zaproszeniu

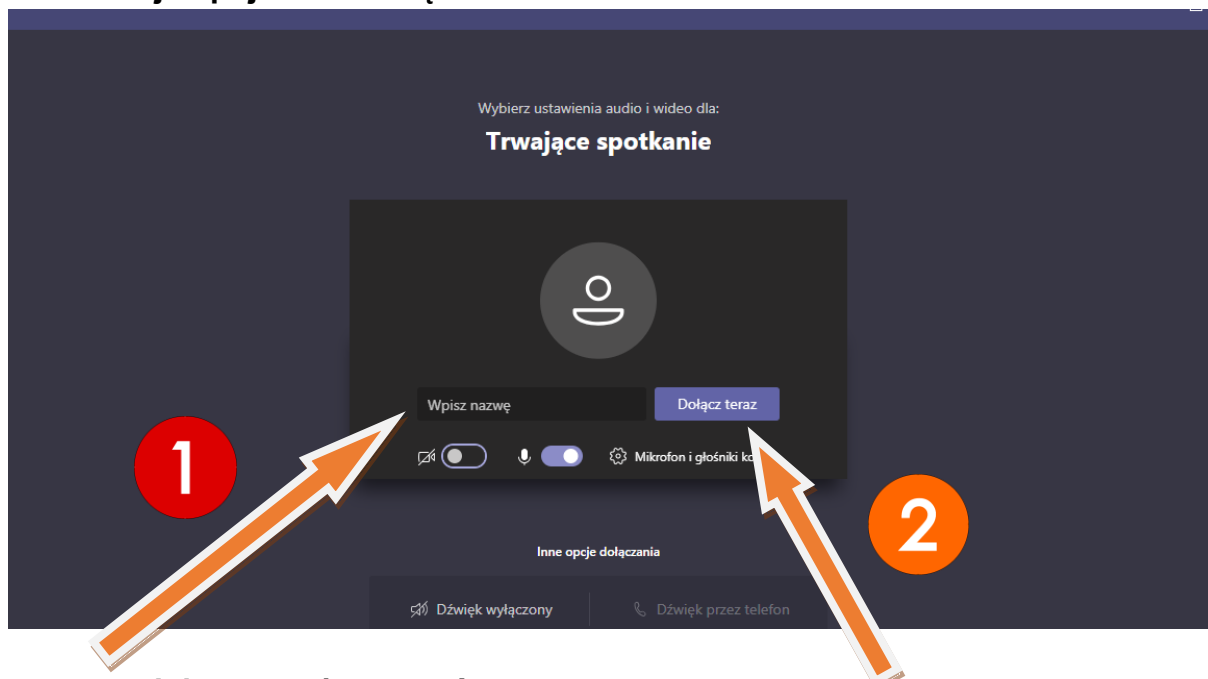
Po „Kliknięciu” w link z zaproszenia na ekranie komputera, tabletu lub telefonu pojawi nam się następujące okno:



Najprostszym sposobem jest wybranie opcji „**Kontynuuj w tej przeglądarce**”

W taki sposób uczestnik dołączy do spotkania bez konieczności instalacji dodatkowych programów i aplikacji.

Jako kolejne pojawi nam się takie okienko:



W **TYM** miejscu należy wpisać swoje Imię i Nazwisko (jeśli dwie lub trzy osoby uczestniczą w spotkaniu na tym samym urządzeniu należy wpisać wszystkie Imiona).

Po wpisaniu Imienia i nazwiska należy kliknąć przycisk „Dołącz teraz”



I już w tym momencie możemy się cieszyć z udziału w wykładzie!

Uczestnicy spotkania, wykorzystując link przekazany za pośrednictwem poczty e-mail, oświadczają, iż akceptują postanowienia „Zasad realizacji projektu”, zamieszczonych na stronie internetowej [www.srcp.radom.pl](http://www.srcp.radom.pl) oraz spełniają warunki uczestnictwa w wykładach i spotkaniach realizowanych w ramach projektu. Stosowne oświadczenia, w tym oświadczenie dotyczące zgody na przetwarzanie danych osobowych (RODO), znajdują się w przesyłanym mailem zaproszeniu do udziału w wykładzie/spotkaniu.

Jeżeli macie Państwo pytanie odnośnie udziału w spotkaniu zdalnym w ramach projektu, prosimy o kontakt z biurem projektu:

**Stowarzyszenie Radomskie Centrum Przedsiębiorczości**  
ul. Żeromskiego 51, 26-600 Radom  
Telefon: (48) 360 00 46